

अनुलग्नक

अनुलग्नक-1.1
(पैरा -1.6 का संदर्भ ले)
(चयनित एडी कार्यालय एवं आरोग्य केन्द्र)

क्र.स.	एडी कार्यालय की सं.	चयनित एडी सीजीएचएस कार्यालय का नाम	शहर	चयनित आरोग्य केन्द्र के नाम
दिल्ली एनसीआर				
1.	1	एडी, सेंट्रल ज़ोन	दिल्ली एनसीआर	चित्रगुप्ता रोड (डी51)
2.		एडी, सेंट्रल ज़ोन	दिल्ली एनसीआर	नॉर्थ एवेन्यू (डी31)
3.		एडी, सेंट्रल ज़ोन	दिल्ली एनसीआर	पहाड़ गंज (डी5)
4.		एडी, सेंट्रल ज़ोन	दिल्ली एनसीआर	प्रगति विहार (डी83)
5.		एडी, सेंट्रल ज़ोन	दिल्ली एनसीआर	केंद्रीय सचिवालय (एफएपीसीएस)
6.	2	एडी, पूर्व ज़ोन	दिल्ली एनसीआर	चांदनी चौक (डी8)
7.		एडी, पूर्व ज़ोन	दिल्ली एनसीआर	जी.के.जी कृष्णा नगर (डी56)
8.		एडी, पूर्व ज़ोन	दिल्ली एनसीआर	ग्रेटर नोएडा (डी22ए)
9.		एडी, पूर्व ज़ोन	दिल्ली एनसीआर	लक्ष्मी नगर (डी67)
10.		एडी, पूर्व ज़ोन	दिल्ली एनसीआर	शाहदरा (डी49)
11.		एडी, पूर्व ज़ोन	दिल्ली एनसीआर	तिमार पुर (डी7)
12.		एडी, पूर्व ज़ोन	दिल्ली एनसीआर	यमुना विहार (डी84)
13.	3	एडी, उत्तर ज़ोन	दिल्ली एनसीआर	दिल्ली छावनी (डी3)
14.		एडी, उत्तर ज़ोन	दिल्ली एनसीआर	द्वारका (डी36ए)
15.		एडी, उत्तर ज़ोन	दिल्ली एनसीआर	जनकपुरी-I (डी61)
16.		एडी, उत्तर ज़ोन	दिल्ली एनसीआर	माया पुरी (हरी नगर) (डी48)
17.		एडी, उत्तर ज़ोन	दिल्ली एनसीआर	रोहिणी सैक्टर. 16 (डी89)
18.	एडी, उत्तर ज़ोन	दिल्ली एनसीआर	शकूर बस्ती (डी54)	
19.	4	एडी, दक्षिण ज़ोन	दिल्ली एनसीआर	एंड्रयूज गंज (डी39)
20.		एडी, दक्षिण ज़ोन	दिल्ली एनसीआर	फरीदाबाद (डी70)
21.		एडी, दक्षिण ज़ोन	दिल्ली एनसीआर	गुरुग्राम सेक्टर 5 (डी73)
22.		एडी, दक्षिण ज़ोन	दिल्ली एनसीआर	कालकाजी -I (डी42)
23.		एडी, दक्षिण ज़ोन	दिल्ली एनसीआर	मोतीबाग (डी16)
24.		एडी, दक्षिण ज़ोन	दिल्ली एनसीआर	पुष्प विहार (पुष्प विहार सैक्टर 4) (डी78)
25.		एडी, दक्षिण ज़ोन	दिल्ली एनसीआर	आर के पूरम-I (डी43)
26.		एडी, दक्षिण ज़ोन	दिल्ली एनसीआर	आर के पूरम-II (डी46)
27.		एडी, दक्षिण ज़ोन	दिल्ली एनसीआर	सरोजनी नगर-I (डी13)
28.		एडी, दक्षिण ज़ोन	दिल्ली एनसीआर	श्री निवास पुरी (डी37)
29.		एडी, दक्षिण ज़ोन	दिल्ली एनसीआर	वसन्त कुंज (डी91)
30.		एडी, दक्षिण ज़ोन	दिल्ली एनसीआर	वसन्त विहार (डी96)

दिल्ली के बाहर				
1.	1	एडी, बैंगलोर	बैंगलोर	के ए विजयनगर (बीए05)
2.		एडी, बैंगलोर	बैंगलोर	केए कोरमंगला (बीए07)
3.		एडी, बैंगलोर	बैंगलोर	के ए जयनगर (बीए06)
4.		एडी, बैंगलोर	बैंगलोर	केए गंगेनहल्ली (बीए09)
5.		एडी, बैंगलोर	बैंगलोर	के ए सी.वी. रमन नगर(बीए10)
6.	2	एडी, भुवनेश्वर	भुवनेश्वर	पुरानी एजी कॉलोनी (बीएच1)
7.	3	एडी, चंडीगढ़	शिमला	शिमला (एस एल1)
8.		एडी, चंडीगढ़	चंडीगढ़	चंडीगढ़ (सीजी1)
9.	4	एडी, चेन्नई	चेन्नई	रोयापूरम (सीएच12)
10.		एडी, चेन्नई	चेन्नई	के.के नगर (सीएच06)
11.		एडी, चेन्नई	चेन्नई	गुन्नडी (सीएच05)
12.		एडी, चेन्नई	चेन्नई	आवड़ी (सीएच03)
13.	5	एडी, हैदराबाद	विशाखापट्टनम	विशाखापट्टनम (एचवाईवी)
14.		एडी, हैदराबाद	हैदराबाद	तरनाका (एचवाई13)
15.		एडी, हैदराबाद	हैदराबाद	पदमाराव नगर/(एचवाई3)
16.		एडी, हैदराबाद	हैदराबाद	मालकपेट(एचवाई7)
17.		एडी, हैदराबाद	हैदराबाद	कंचनबाग (एचवाई8)
18.		एडी, हैदराबाद	हैदराबाद	काचीगुडा (एचवाई6)
19.		एडी, हैदराबाद	हैदराबाद	हुमायूँ नगर (एचवाई2)
20.		एडी, हैदराबाद	हैदराबाद	बेगमपेट (एचवाई4)
21.		एडी, हैदराबाद	हैदराबाद	अलवल (एचवाई9)
22.		6	एडी, जयपुर	जयपुर
23.	एडी, जयपुर		जयपुर	चंदन महल (जेए1)
24.	एडी, जयपुर		जयपुर	बनी पार्क (जेए4)
25.	7	एडी, कोलकाता	कोलकाता	मोतीलाल गुप्ता रोड (केओ17)
26.		एडी, कोलकाता	कोलकाता	मिन्ट कॉलोनी (केओ9)
27.		एडी, कोलकाता	कोलकाता	बेल्वेडियर (केओ1)
28.		एडी, कोलकाता	कोलकाता	बीबीडी बाग (केओ10)
29.	8	एडी, लखनऊ	लखनऊ	लखनऊ 5 (एलके5)
30.		एडी, लखनऊ	लखनऊ	लखनऊ 3 (एलके3)
31.		एडी, लखनऊ	लखनऊ	लखनऊ 1 (एलके1)
32.		एडी, लखनऊ	लखनऊ	ऐशबाग (एलके9)
33.	9	एडी, मुम्बई	मुम्बई	विखरोली (एमयू18)
34.		एडी, मुम्बई	मुम्बई	शेख मिस्त्री, कोलीवाड़ा (एमयू22)
35.		एडी, मुम्बई	मुम्बई	पेडर रोड (एमयू2)
36.		एडी, मुम्बई	मुम्बई	पारेल (एमयू23)
37.		एडी, मुम्बई	मुम्बई	ओशिवारा (एमयू16)
38.		एडी, मुम्बई	मुम्बई	माहिम (एमयू4)

39.		एडी, मुम्बई	मुम्बई	कुजूरमार्ग, पोवाल (एमयू24)
40.		एडी, मुम्बई	मुम्बई	कांदिवली (एमयू20)
41.		एडी, मुम्बई	मुम्बई	सीजीओ न्यू मरीन लाइन्स (एमयू1)
42.		एडी, मुम्बई	मुम्बई	अम्बरनाथ (एमयू12)
43.	10	एडी, नागपुर	नागपुर	शंकर नगर (एनपी6)
44.		एडी, नागपुर	नागपुर	शंकर दारा (एनपी9)
45.		एडी, शिलांग	इंफाल	इंफाल (आईएम1)
46.	11	एडी, शिलांग	शिलांग	शिलांग (एसएच1)
47.		एडी, शिलांग	शिलांग	राजभवन के सामने, शिलांग (एसएच2)

अनुलग्नक-2.1 (पैरा-2.5 का संदर्भ लें)

चयनित आरोग्य केंद्रों के लिए एमएसडी द्वारा दवाओं की कम आपूर्ति

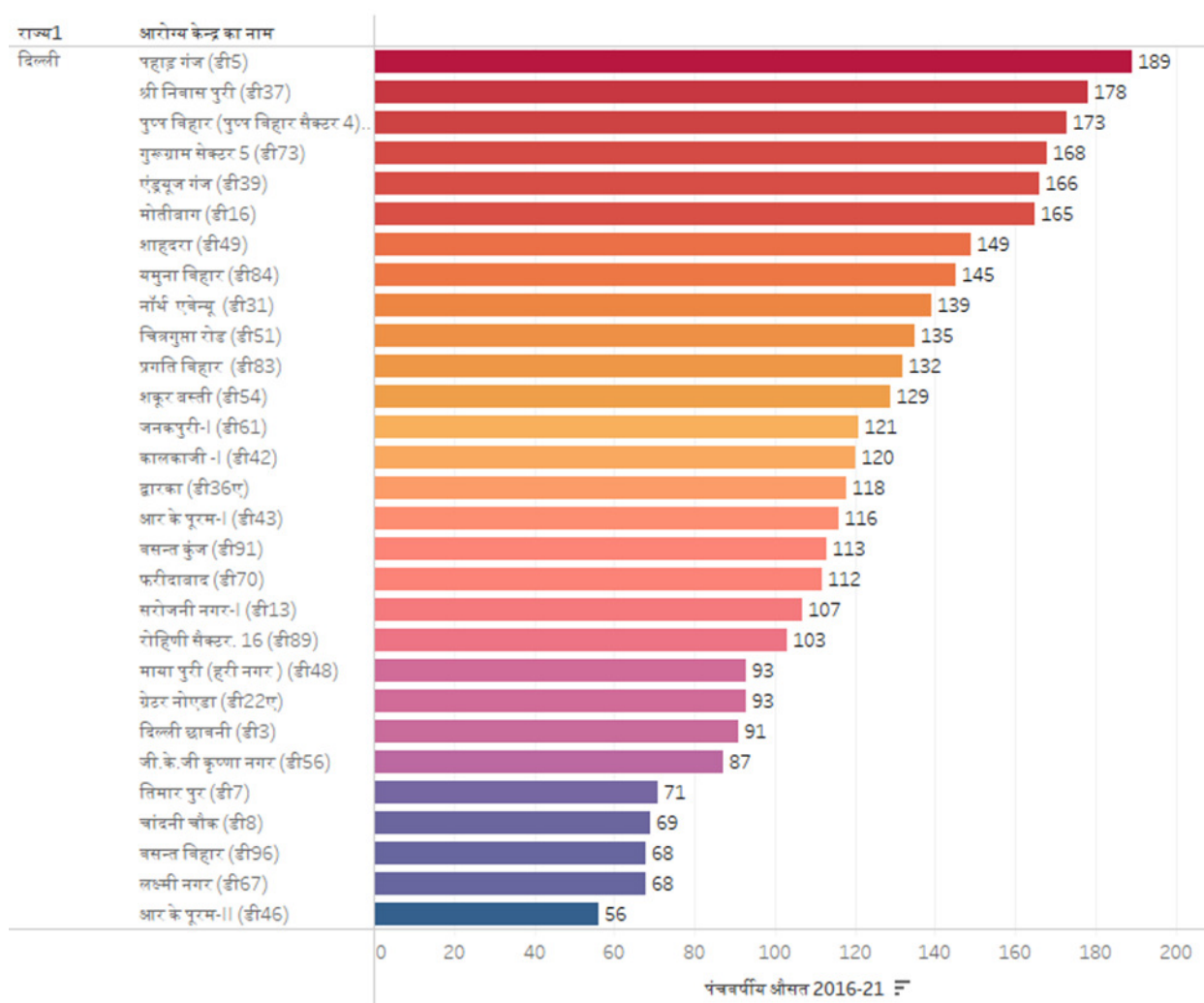
राज्य	आरोग्य केंद्र का नाम	कम आपूर्ति के मामलों की संख्या	आपूर्ति की गई कम मात्रा
आंध्र प्रदेश	विशाखापट्टनम (एचवाईबी)	39	-71,180
उत्तर प्रदेश	ऐशवाग (एलके9)	313	-327,216
	लखनऊ 1 (एलके1)	669	-1,675,013
	लखनऊ 3 (एलके3)	640	-2,005,617
	लखनऊ 5 (एलके5)	482	-601,830
कर्नाटक	के ए जयनगर (डीए06)	40	-703,632
	के ए विजयनगर (डीए05)	59	-1,287,475
	के ए सी.बी. रमन नगर (डीए10)	57	-1,137,114
	के ए कोरमंगला (डीए07)	100	-2,092,145
	के ए गंगेनहल्ली (डीए09)	60	-996,395
तमिलनाडु	आवडी (सीएच03)	2,768	-12,371,789
	के.के.नगर (सीएच06)	1,952	-5,394,641
	गुन्नडी (सीएच05)	1,716	-2,766,297
	रोयापुरम (सीएच12)	1,321	-1,753,821
तेलंगाना	अलबल (एचवाई9)	1,150	-3,719,067
	कंचनबाग (एचवाई8)	1,292	-5,477,013
	काचीगुडा (एचवाई6)	884	-1,606,024
	तरनाका (एचवाई13)	1,094	-4,160,527
	पदमाराच नगर (एचवाई3)	1,186	-3,039,791
	वेगमपेट (एचवाई4)	1,727	-7,518,044
	मालकपेट (एचवाई7)	962	-1,555,817
	हुमायूँ नगर (एचवाई2)	1,437	-3,596,895
दिल्ली	आर के पुरम-I (डी43)	590	-1,893,207
	आर के पुरम-II (डी46)	437	-1,019,290
	एंड्रयूज गंज (डी39)	482	-1,330,389
	कालकाजी-I (डी42)	447	-2,168,139
	केंद्रीय सचिवालय (एफएसीसीएम)	32	-12,486
	गुरुग्राम सेक्टर 5 (डी73)	747	-8,042,951
	ग्रेटर नोएडा (डी22ए)	490	-2,857,357
	चांदनी चौक (डी8)	484	-797,756
	चित्रगुप्ता रोड (डी51)	372	-850,658
	जनकपुरी-I (डी61)	701	-2,946,569
	जी.के.जी.कृष्णा नगर (डी56)	525	-1,434,872
	विमार पुर (डी7)	750	-2,712,404
	दिल्ली छावनी (डी3)	301	-1,294,778
	द्वारका (डी36ए)	876	-3,855,616
	नॉर्थ एवेन्यू (डी31)	655	-2,158,216
	पहाड़ गंज (डी5)	557	-1,619,356
	पुष्प विहार (पुष्प विहार सेक्टर 4)	799	-5,211,582
	प्रगति विहार (डी83)	409	-1,190,710
	फरीदाबाद (डी70)	609	-3,716,749
	माया पुरी (हरी नगर) (डी48)	648	-4,418,398
	मोतीबाग (डी16)	498	-2,201,286
	यमुना विहार (डी84)	1,142	-15,449,069
	रोहिणी सेक्टर- 16 (डी89)	501	-2,235,067
	लक्ष्मी नगर (डी67)	745	-7,937,251
	बसन्त कुंज (डी91)	590	-1,851,379
	बसन्त विहार (डी96)	219	-305,872
	शकूर बस्ती (डी54)	638	-4,520,813
	शाहदरा (डी49)	655	-5,034,941
	श्री निवास पुरी (डी37)	490	-1,342,907
	सरोजनी नगर-I (डी13)	305	-762,302
महाराष्ट्र	अम्बरनाथ (एमयू12)	1,027	-4,887,075
	ओशिवारा (एमयू16)	779	-894,722
	कांठिवली (एमयू20)	1,094	-5,174,657
	कुजुरमार्ग, पोवाल (एमयू24)	1,041	-2,423,648
	पारेल (एमयू23)	811	-1,585,643
	पेडर रोड (एमयू2)	515	-353,536
	विखरोली (एमयू18)	485	-924,769
	शंकर दारा (एमपी9)	758	-873,573
	शंकर नगर (एमपी6)	549	-967,296
	शंख मिर्ची, कोसीबाड़ा (एमयू22)	1,384	-2,938,670
	सीजीओ न्यू मरीन लाइन्स (एमयू1)	1,210	-2,640,202
मेघालय	राजभवन के सामने, शिलांग (एसए..)	426	-378,993
	शिलांग (एसएच1)	591	-306,897
राजस्थान	चंदन महल (जेए1)	732	-936,328
	जनवा कॉलोनी (जेए2)	992	-1,158,539
	वनी चार्क (जेए4)	1,548	-6,259,553

स्रोत: सीजीएस डेटाबेस

*राज्य एवं आरोग्य केंद्रों के नाम हिंदी वर्णमाला के क्रमानुसार हैं।

अनुलग्नक-2.2 (पैरा-2.6 का संदर्भ लें)

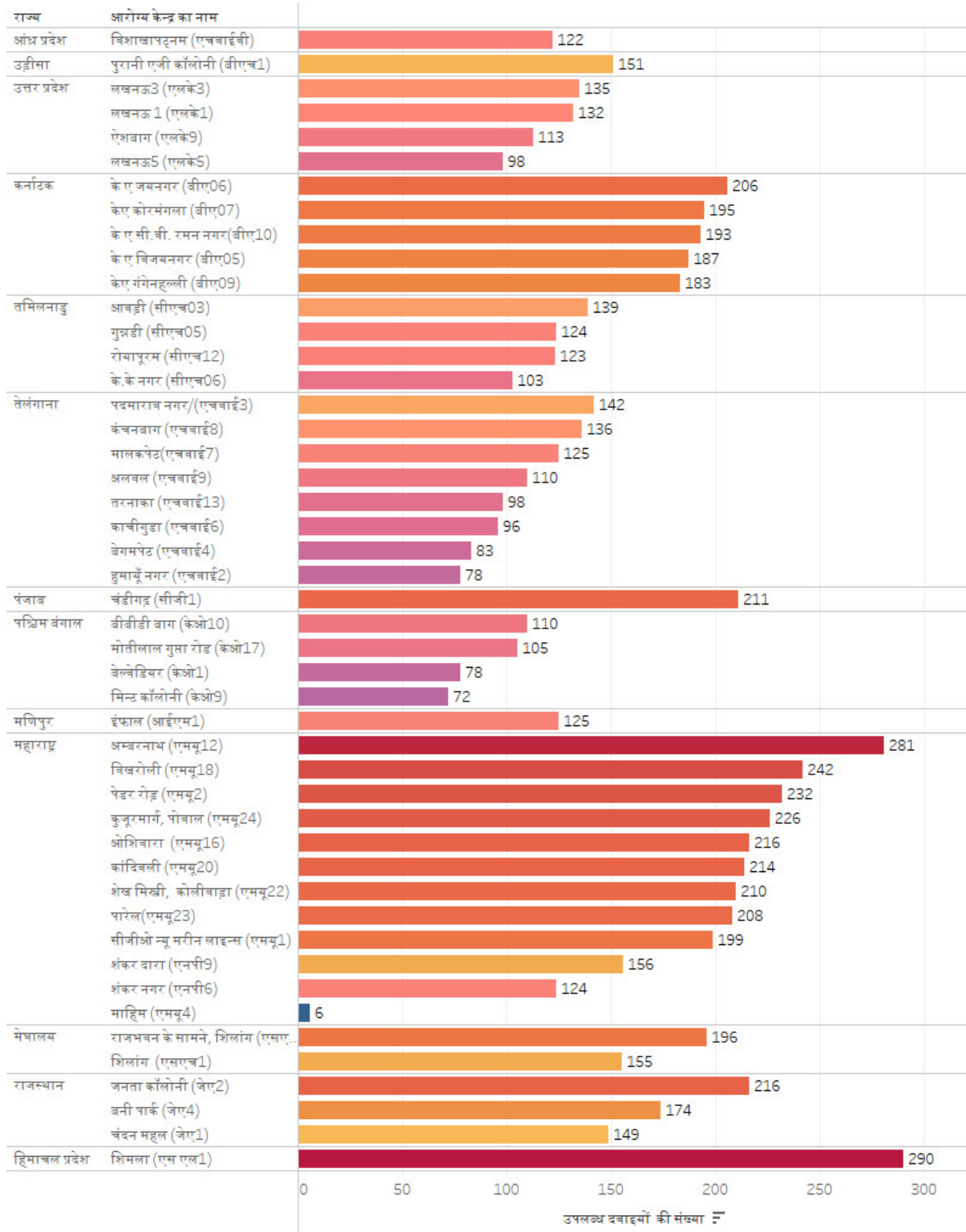
2016-21 के दौरान दिल्ली एनसीआर में चयनित आरोग्य केंद्रों के स्टॉक में उपलब्ध दवाइयों की औसत संख्या



स्रोत: सीजीएचएस डाटाबेस

अनुलग्नक-2.3
(पैरा-2.6 का संदर्भ ले)

2016-21 के दौरान चयनित आरोग्य केंद्रों के स्टॉक में उपलब्ध दवाइयों की औसत संख्या



स्रोत: सीजीएएस डाटाबेस

*राज्य एवं आरोग्य केन्द्रों के नाम हिंदी वर्णमाला के क्रमानुसार है।

अनुलग्नक-2.4

(पैरा-2.7.3 का संदर्भ लें)

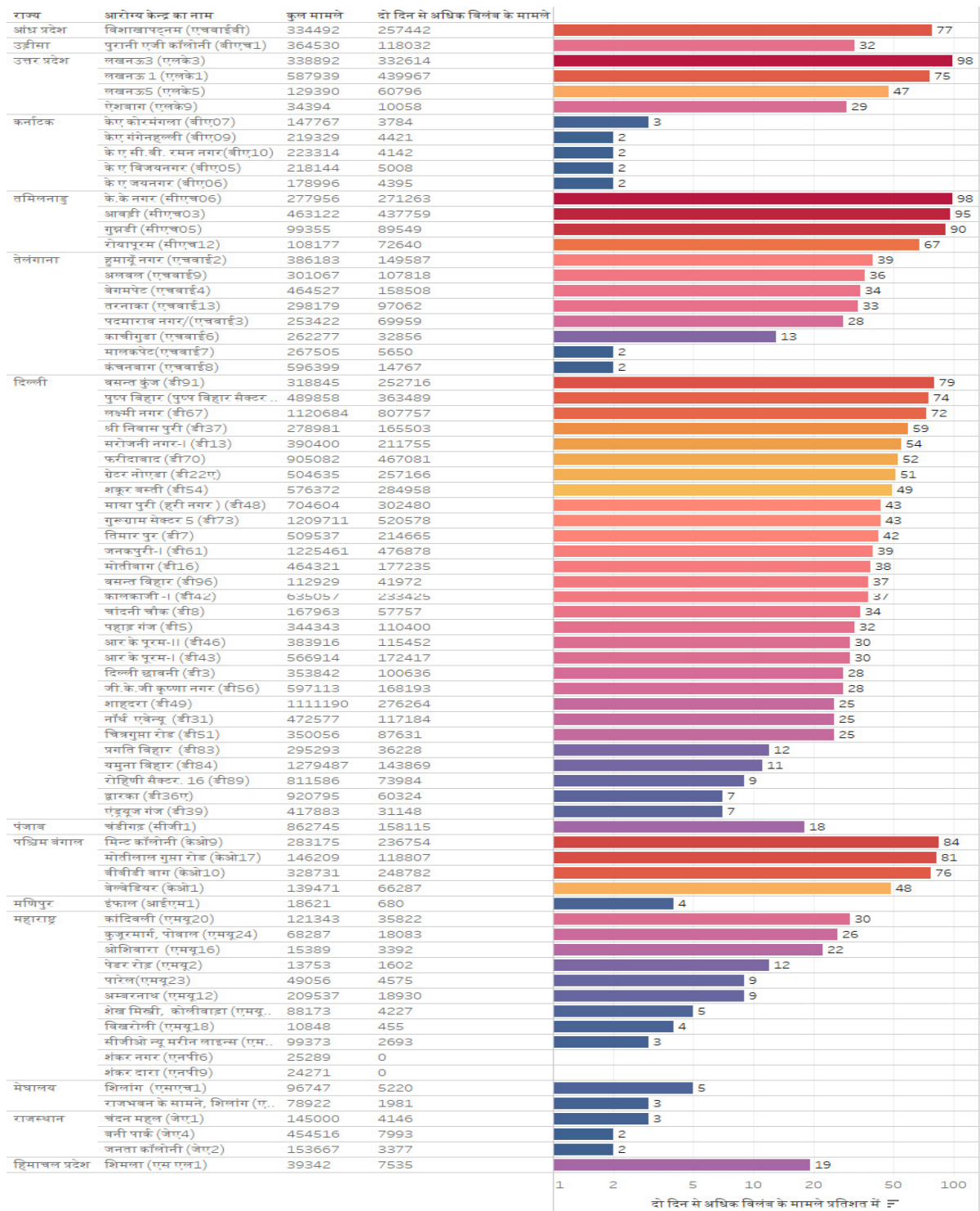
एएलसी द्वारा आपूर्ति किए गए वैकल्पिक दवाइयों का विवरण

दवा का निर्धारित ब्रांड	ब्रांड की निर्धारित दवा का उत्पादक	एएलसी द्वारा आपूर्ति किए गए भिन्न-भिन्न उत्पादक के वैकल्पिक दवा	अभ्युक्तियां
ब्रिमोलोल	सन फार्मा	एबॉट	भिन्न-भिन्न उत्पादक
		अजंता फार्मा	भिन्न-भिन्न उत्पादक
		एलर्जन	भिन्न-भिन्न उत्पादक
		एएसए	एएलसी द्वारा वर्णित उत्पादक की गलत विवरणी
		एएसडी	एएलसी द्वारा वर्णित उत्पादन की गलत विवरणी
		बायोकेम	भिन्न-भिन्न उत्पादक
कॉम्बिगन-	एलर्जन इंडिया प्रा.लि.	एलेम्बिक	भिन्न-भिन्न उत्पादक
		एलर्प	एएलसी द्वारा वर्णित उत्पादक की गलत विवरणी
		एएलबी	एएलसी द्वारा वर्णित उत्पादक की गलत विवरणी
		एलरका	एएलसी द्वारा वर्णित उत्पादक की गलत विवरणी
		एवेंटिस	भिन्न-भिन्न उत्पादक
		सेंटोर	भिन्न-भिन्न उत्पादक
डायनापर क्रीम	ट्रोइका फार्मास्यूटिकल्स लि.	यूनिक	भिन्न-भिन्न उत्पादक
		विंग्स	भिन्न-भिन्न उत्पादक
		जाइडस	भिन्न-भिन्न उत्पादक
एलेग्रा-120 एमजी	सनोफी इंडिया लि.	जर्मन रेमेडीज लि.	भिन्न-भिन्न उत्पादक
		एफजीएफडीजीडीएफजी	एएलसी द्वारा वर्णित उत्पादक की गलत विवरणी
		जीएफजीडीएफजीडीएच	एएलसी द्वारा वर्णित उत्पादक की गलत विवरणी
		ग्लेनमार्क	भिन्न-भिन्न उत्पादक
		ग्लाक्सो	भिन्न-भिन्न उत्पादक
		सन फार्मा	भिन्न-भिन्न उत्पादक
अल्प्रैक्स-0.5 एमजी	टोरेंट फार्मास्यूटिकल्स लि.	होराइजन	भिन्न-भिन्न उत्पादक
		हीलियोस	एएलसी द्वारा वर्णित उत्पादक की गलत विवरणी
		एचजीयू	एएलसी द्वारा वर्णित उत्पादक की गलत विवरणी
		इन्नोवेटिव	भिन्न-भिन्न उत्पादन
		इंटास	भिन्न-भिन्न उत्पादन

स्रोत: सीजीएचएस डाटाबेस

अनुलग्नक 2.5 (पैरा-2.7.4 का संदर्भ ले)

दो दिन से अधिक बिलंब के मामले प्रतिशत में

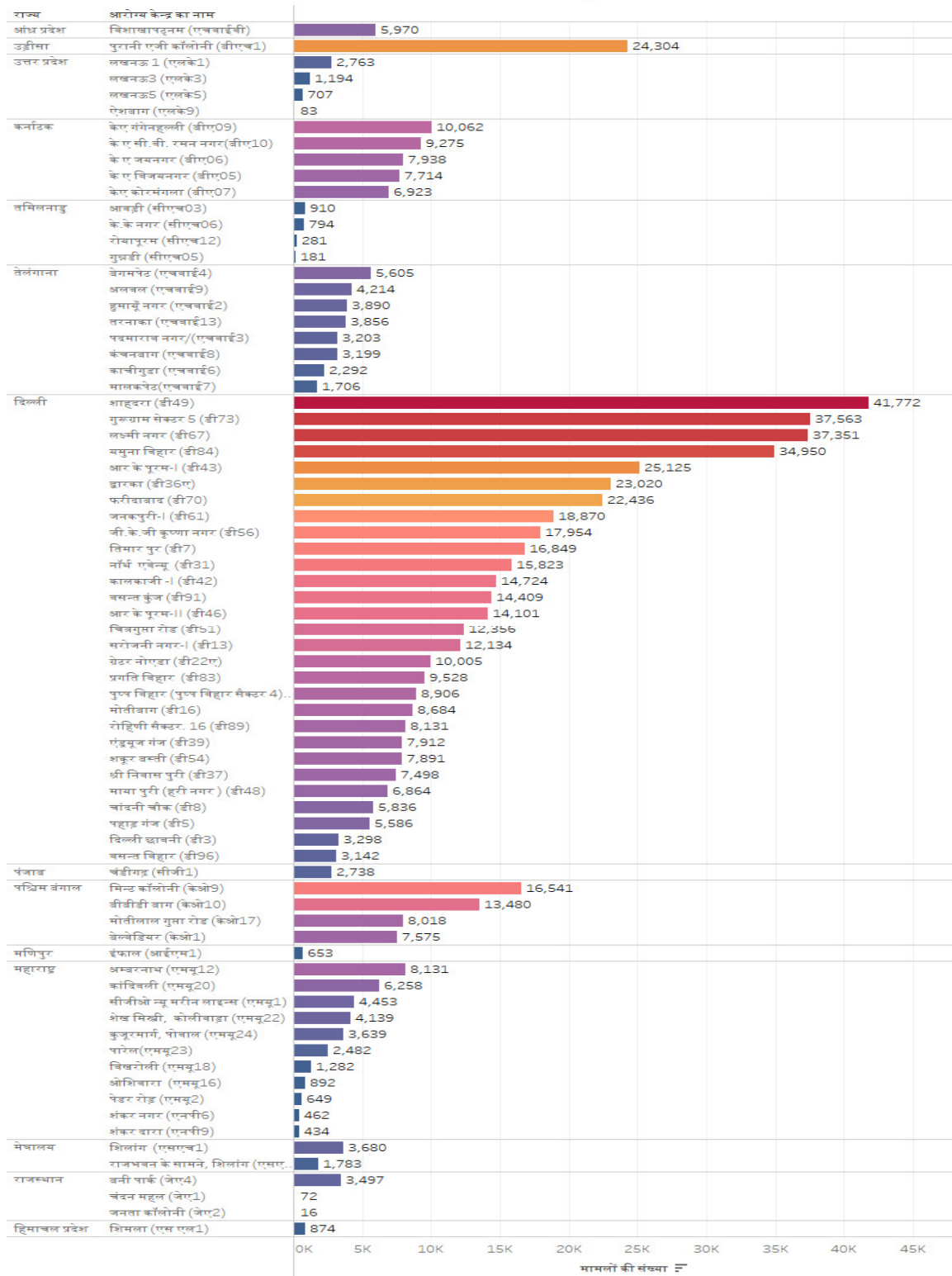


स्रोत: सीजीएचएस डाटाबेस

*राज्य एवं आरोग्य केन्द्रों के नाम हिंदी वर्णमाला के क्रमानुसार है।

अनुलग्नक-2.6 (पैरा- 2.7.5 का संदर्भ ले)

एएलसी द्वारा आरोग्य केंद्रों को मांगपत्र के सापेक्ष दवाइयों की कम आपूर्ति के मामले



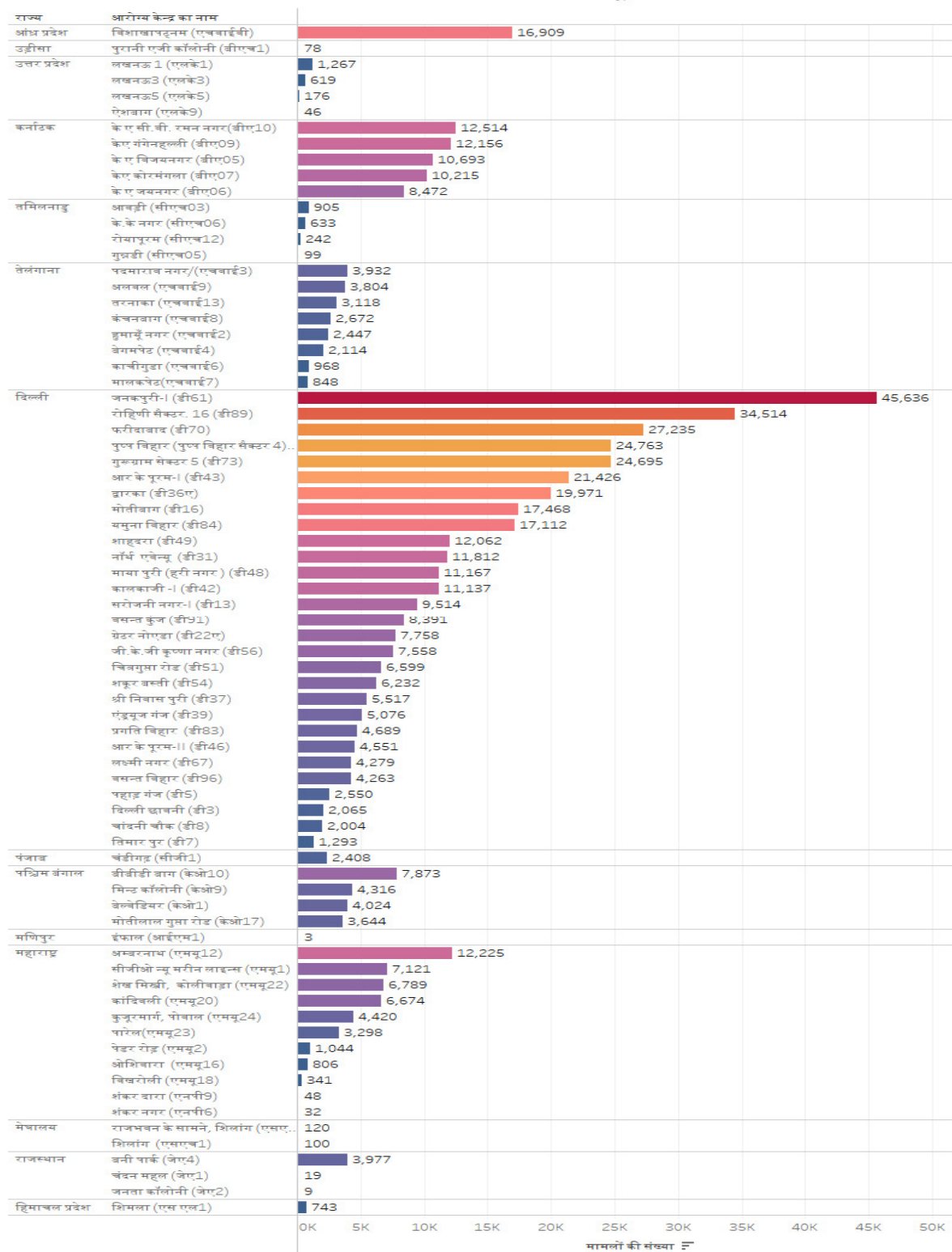
स्रोत: सीजीएचएस डाटाबेस

*राज्य एवं आरोग्य केन्द्रों के नाम हिंदी वर्णमाला के क्रमानुसार हैं।

सीजीएचएस में दवाइयों के प्रापण तथा आपूर्ति की निष्पादन लेखापरीक्षा

अनुलग्नक-2.7 (पैरा-2.7.5 का संदर्भ लें)

एएलसी द्वारा आरोग्य केंद्रों को मांगपत्र के सापेक्ष दवाइयों की अधिक आपूर्ति के मामले

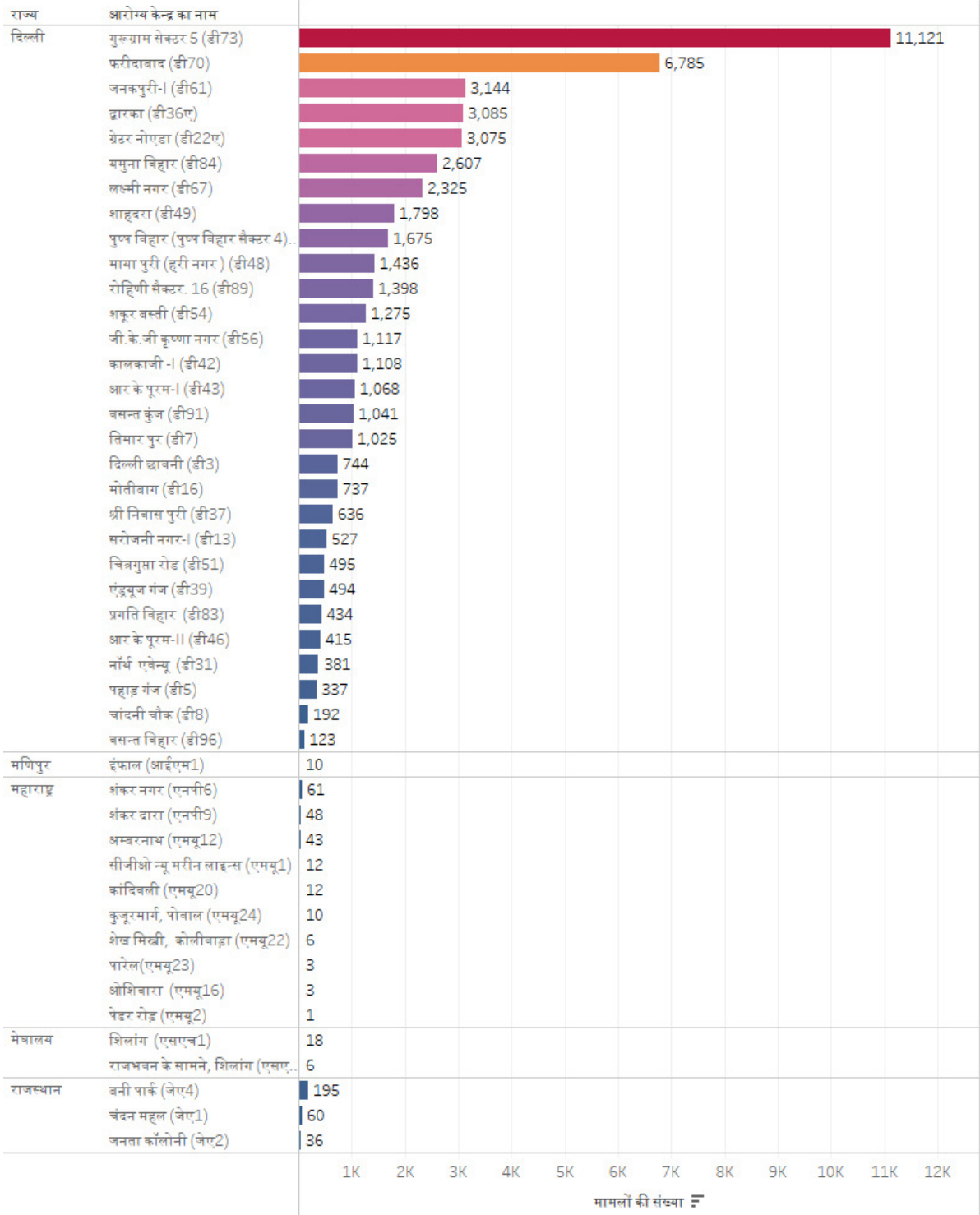


स्रोत: सीजीएचएस डाटाबेस

*राज्य एवं आरोग्य केंद्रों के नाम हिंदी वर्णमाला के क्रमानुसार हैं।

अनुलग्नक-2.8 (पैरा-2.8.2 का संदर्भ लें)

प्रतिबंधित दवाओं की आपूर्ति में दो दिन से अधिक विलंब के मामले



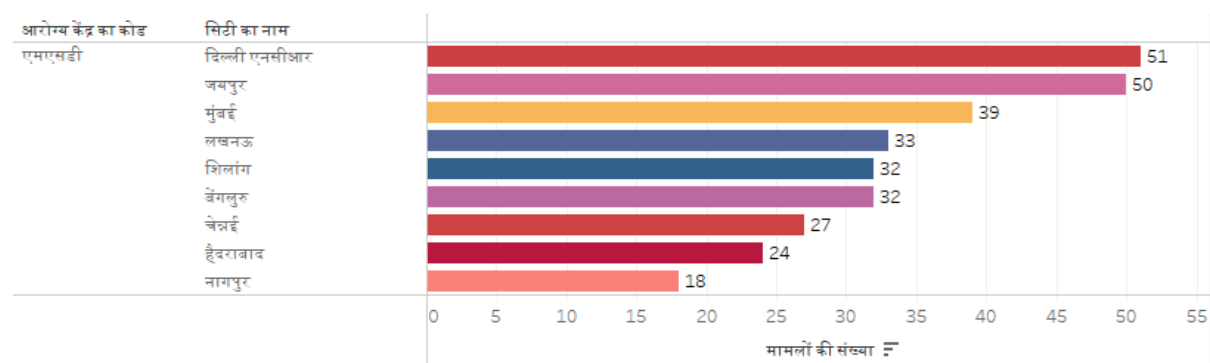
स्रोत: सीजीएचएस डाटाबेस

*राज्य एवं आरोग्य केन्द्रों के नाम हिंदी वर्णमाला के क्रमानुसार हैं।

सीजीएचएस में दवाइयों के प्रापण तथा आपूर्ति की निष्पादन लेखापरीक्षा

अनुलग्नक-2.9 (पैरा-2.10.1 का संदर्भ लें)

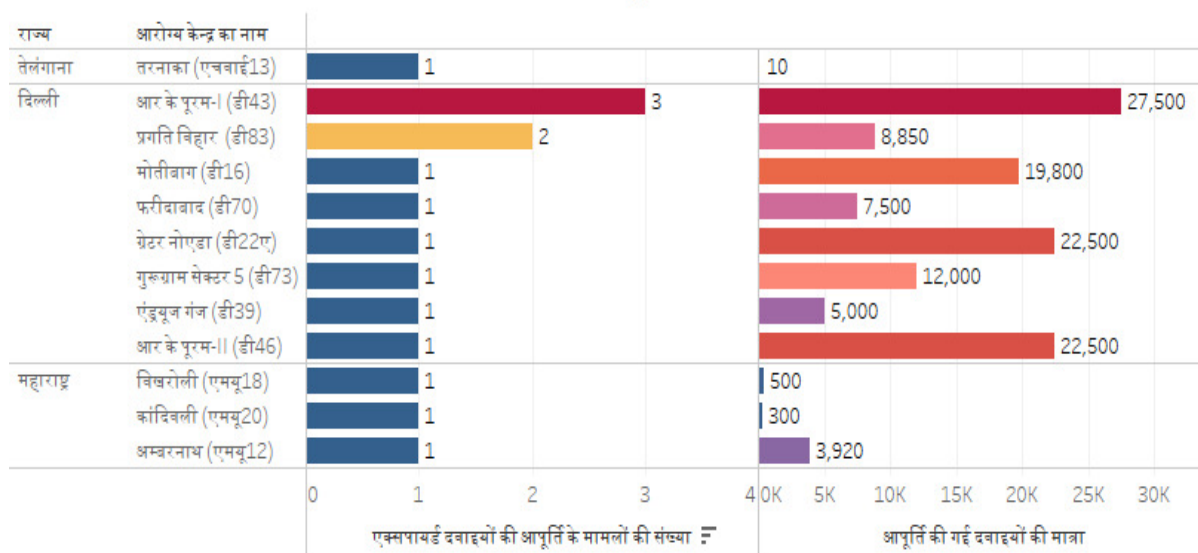
जीएमएसडी/एचएलएल इत्यादि द्वारा एमएसडी को आधी और कम शेल्फ लाइफ वाली दवाइयों की आपूर्ति



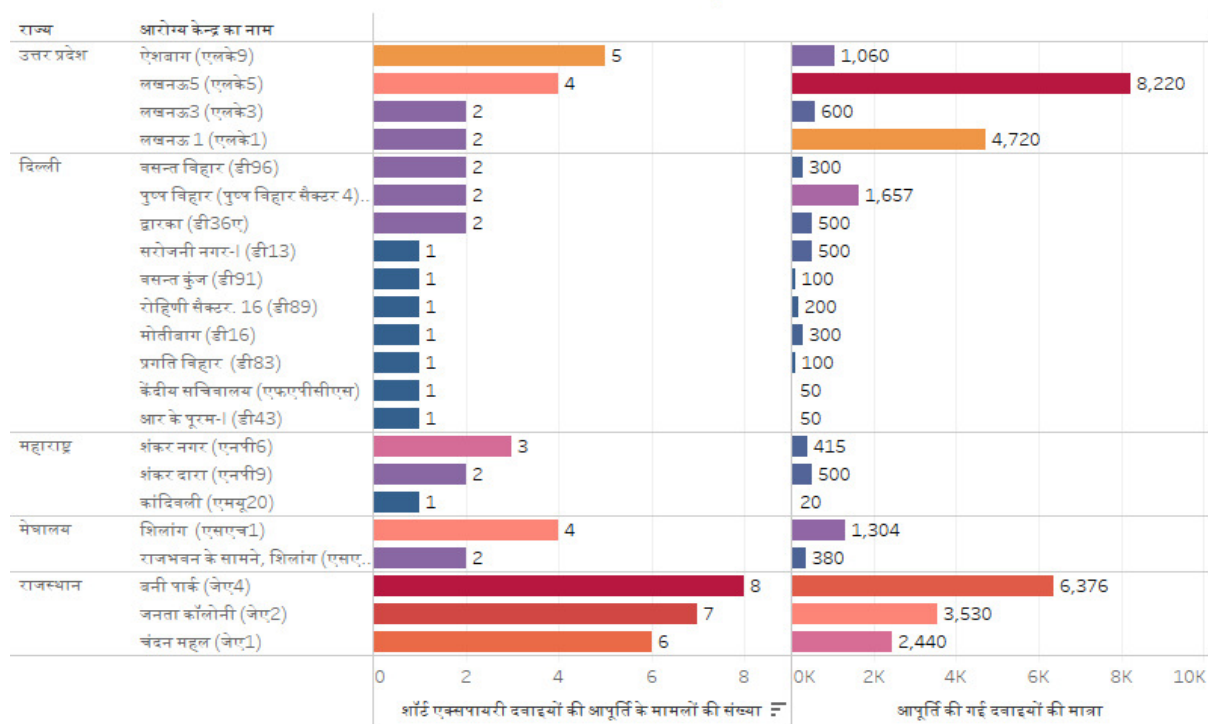
स्रोत: सीजीएचएस डाटाबेस

अनुलग्नक-2.10 (पैरा-2.10.2 का संदर्भ ले)

एमएसडी द्वारा आरोग्य केंद्रों को एक्सपायर्ड दवाइयों की आपूर्ति



एमएसडी द्वारा आरोग्य केंद्रों को शॉर्ट एक्सपायरी दवाइयों की आपूर्ति

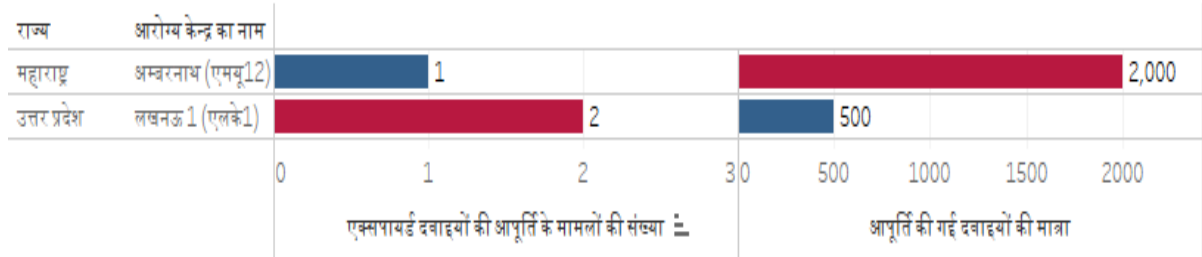


स्रोत: सीजीएचएस डाटाबेस

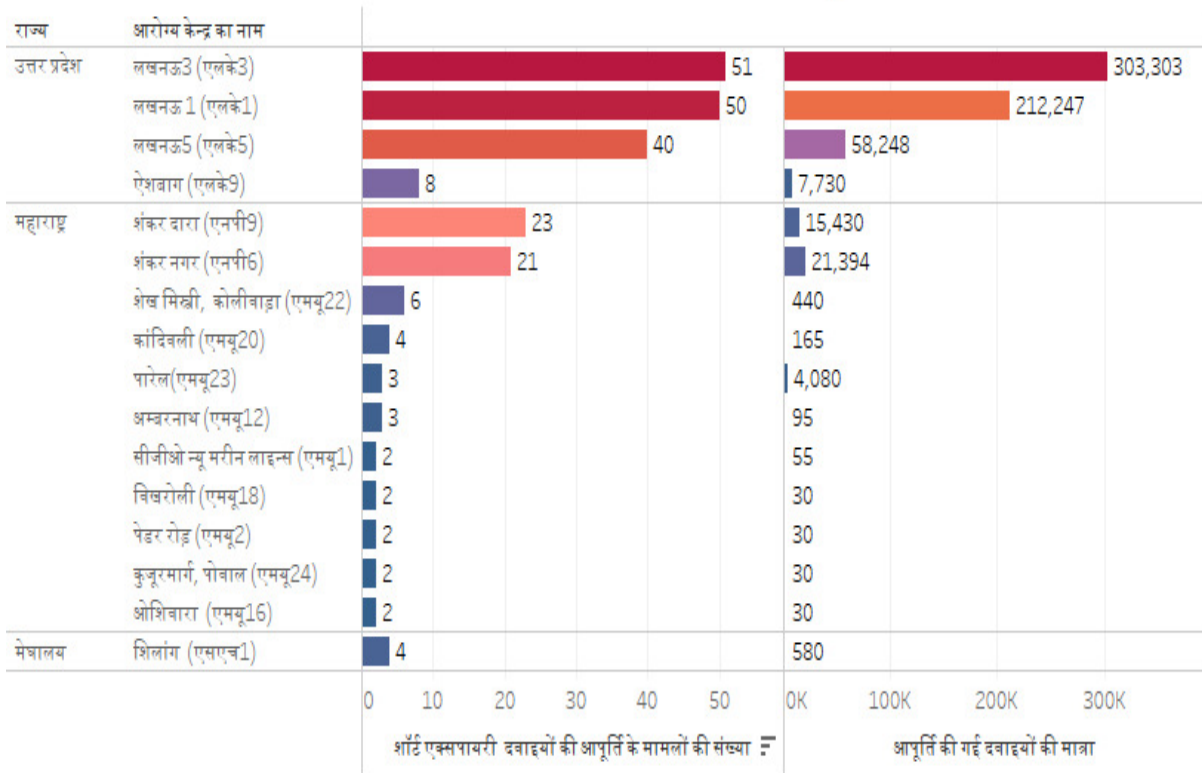
*राज्य एवं आरोग्य केन्द्रों के नाम हिंदी वर्णमाला के क्रमानुसार हैं।

अनुलग्नक-2.11
(पैरा-2.10.2 का संदर्भ लें)

एमएसडी द्वारा बिना मांग के चयनित आरोग्य केंद्रों को एक्सपायर्ड दवाइयों की आपूर्ति



एमएसडी द्वारा बिना मांग के आरोग्य केंद्रों को शॉर्ट एक्सपायरी दवाइयों की आपूर्ति



स्रोत: सीजीएचएस डाटाबेस

*राज्य एवं आरोग्य केन्द्रों के नाम हिंदी वर्णमाला के क्रमानुसार हैं।

अनुलग्नक-2.12 (पैरा-2.10.3 का संदर्भ लें)

एएलसी द्वारा आरोग्य केंद्रों को एक्सपायरी/शॉर्ट एक्सपायरी दवाइयों की आपूर्ति

राज्य	आरोग्य केंद्र का नाम	मात्रा	मात्रा
आंध्र प्रदेश	विशाखापट्टनम (एचवाईबी)	574	21,192
उड़ीसा	पुरानी एबी कॉलोनी (सीएच1)	1,584	41,476
उत्तर प्रदेश	लखनऊ3 (एलके3)	421	9,234
	लखनऊ 1 (एलके1)	395	7,550
	लखनऊ5 (एलके5)	54	1,293
	ऐशवाग (एलके9)	11	190
कर्नाटक	के ए विजयनगर (सीए05)	176	4,014
	के ए सी.बी. रमन नगर(सीए10)	124	2,715
	के ए जयनगर (सीए06)	110	3,154
	केए कोरमंगला (सीए07)	95	3,333
	केए गंगेनहल्ली (सीए09)	88	2,098
तमिलनाडु	आचड़ी (सीएच03)	252	9,750
	के.के नगर (सीएच06)	178	5,730
	रोयापुरम (सीएच12)	99	2,100
	गुन्नडी (सीएच05)	28	840
तेलंगाना	पद्माराव नगर/(एचवाई3)	215	6,950
	डुमारु नगर (एचवाई2)	203	5,370
	तरनाका (एचवाई13)	198	6,782
	वेगमपेट (एचवाई4)	136	5,269
	मालकपेट(एचवाई7)	130	4,154
	कांचीगुडा (एचवाई6)	93	2,830
	अलवल (एचवाई9)	93	2,891
	कंचनबाग (एचवाई8)	39	1,061
दिल्ली	लक्ष्मी नगर (डी67)	5,138	128,473
	यमुना विहार (डी84)	3,535	62,456
	शकूर बस्ती (डी54)	3,408	80,081
	शाहदरा (डी49)	2,983	73,246
	आर के पुरम-I (डी43)	2,588	74,780
	गुरुग्राम सेक्टर 5 (डी73)	1,816	45,989
	द्वारका (डी36ए)	1,634	53,271
	सरोजनी नगर-I (डी13)	1,613	54,261
	कालकाजी -I (डी42)	1,579	47,042
	एंड्रयूज गंज (डी39)	1,467	35,740
	तिमार पुर (डी7)	1,392	31,029
	जनकपुरी-I (डी61)	1,356	39,642
	नॉर्थ एन्व्यू (डी31)	1,342	30,683
	बसन्त कुंज (डी91)	1,033	27,185
	सेक्टर नोएडा (डी22ए)	901	25,712
	माया पुरी (हृती नगर) (डी48)	892	21,700
	पुष्प विहार (पुष्प विहार सेक्टर 4)..	852	26,473
	मोतीबाग (डी16)	822	20,859
	आर के पुरम-II (डी46)	568	13,032
	जी.के.जी कृष्णा नगर (डी56)	548	13,174
	रोहिणी सेक्टर. 16 (डी89)	529	12,602
	श्री निवास पुरी (डी37)	509	16,663
	चांदनी चौक (डी8)	503	11,757
	बसन्त विहार (डी96)	450	12,051
	प्रगति विहार (डी83)	435	9,194
	पहाड़ गंज (डी5)	425	9,120
	चित्रगुसा रोड (डी51)	373	7,513
	फरीदाबाद (डी70)	269	5,070
	दिल्ली छावनी (डी3)	24	650
पंजाब	चंडीगढ़ (सीजी1)	2,714	60,849
पश्चिम बंगाल	डीडीडी बाग (केओ10)	1,426	40,802
	विन्ट कॉलोनी (केओ9)	1,163	34,110
	बेल्बेडियर (केओ1)	587	14,389
	मोतीलाल गुप्ता रोड (केओ17)	485	15,147
मणिपुर	इंफाल (आईएम1)	83	1,880
महाराष्ट्र	अम्बरनाथ (एमयू12)	173	4,385
	कांदिबली (एमयू20)	147	3,516
	शंख सिन्धी, कोलीवाडा (एमयू22)	77	1,352
	सीजीओ न्यू मरीन लाइन्स (एमयू1)	72	1,452
	ओशिवाय (एमयू16)	50	1,360
	कुजूरमार्ग, पोवाल (एमयू24)	45	1,267
	पारेज(एमयू23)	33	1,094
	चिखरोली (एमयू18)	16	547
	पेडर रोड (एमयू2)	14	409
मेघालय	शिलांग (एसएच1)	305	5,118
	राजभवन के सामने, शिलांग (एसए..)	221	3,226
राजस्थान	डनी पार्क (जेए4)	374	9,008
	चंदन महल (जेए1)	98	1,837
	जनता कॉलोनी (जेए2)	84	1,499
हिमाचल प्रदेश	शिमला (एस एल1)	130	2,988

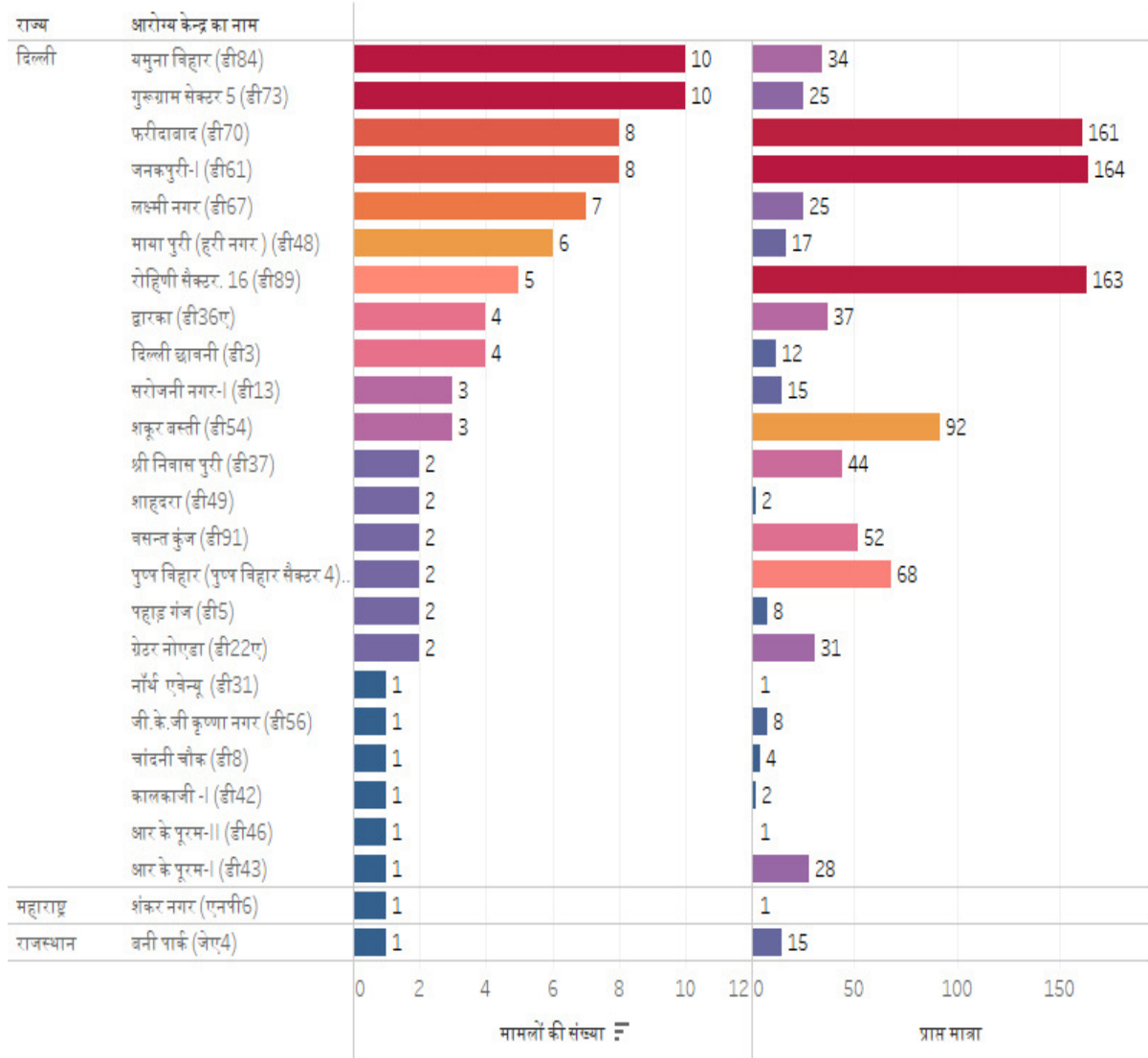
स्रोत: सीजीएस डेटाबेस

*राज्य एवं आरोग्य केंद्रों के नाम हिंदी वर्णमाला के क्रमानुसार हैं।

सीजीएस में दवाइयों के प्रापण तथा आपूर्ति की निष्पादन लेखापरीक्षा

अनुलग्नक-2.13
(पैरा-2.10.4 का संदर्भ ले)

आपूर्तिकर्ता द्वारा एक्सपायर्ड/शॉर्ट एक्सपायरी वाली प्रतिबंधित दवाइयों की आपूर्ति



स्रोत: सीजीएचएस डाटाबेस

*राज्य एवं आरोग्य केन्द्रों के नाम हिंदी वर्णमाला के क्रमानुसार हैं।

अनुलग्नक-2.14
(पैरा-2.12.1 का संदर्भ लें)
(सीजीएचएस से जीएमएसडी को बकाया भुगतान)

(राशि ₹ में)

सरकारी औषधि भंडार डिपो (जीएमएसडी) के नाम	सीजीएचएस यूनिट के नाम	31.03.2021 तक कुल बकाया राशि
जीएमएसडी, नई दिल्ली	सीजीएचएस नई दिल्ली	197,67,09,000
जीएमएसडी, नई दिल्ली	सीजीएचएस जयपुर	95,34,000
जीएमएसडी, नई दिल्ली	सीजीएचएस कानपुर	6,93,64,000
जीएमएसडी, नई दिल्ली	सीजीएचएस इलाहाबाद	2,45,34,000
जीएमएसडी, नई दिल्ली	सीजीएचएस मेरठ	4,75,79,000
जीएमएसडी, नई दिल्ली	सीजीएचएस लखनऊ	6,14,98,000
जीएमएसडी, नई दिल्ली	सीजीएचएस देहरादून	8,58,91,000
जीएमएसडी, चैन्नई	सीजीएचएस बैंगलूरु	80,58,330
जीएमएसडी, चैन्नई	सीजीएचएस चैन्नई	97,27,350
जीएमएसडी, चैन्नई	सीजीएचएस त्रिविन्द्रम	51,35,350
जीएमएसडी, हैदराबाद	सीजीएचएस हैदराबाद	58,09,61,000
जीएमएसडी, हैदराबाद	सीजीएचएस नागपुर	9,43,37,000
जीएमएसडी, हैदराबाद	सीजीएचएस गुंटूर	8,40,000
जीएमएसडी, हैदराबाद	सीजीएचएस नेल्लोर	8,07,000
जीएमएसडी, हैदराबाद	सीजीएचएस राजामुडरी	12,55,000
जीएमएसडी, हैदराबाद	सीजीएचएस विजयवाडा	30,95,000
जीएमएसडी, हैदराबाद	सीजीएचएस विशाखापट्टनम-1	1,57,14,000
जीएमएसडी, हैदराबाद	सीजीएचएस विशाखापट्टनम-2	72,56,000
जीएमएसडी, कोलकाता	सीजीएचएस कोलकाता	34,86,20,000
जीएमएसडी, कोलकाता	सीजीएचएस इलाहाबाद	22,45,89,000
जीएमएसडी, कोलकाता	सीजीएचएस भुवनेश्वर	6,61,75,000
जीएमएसडी, कोलकाता	सीजीएचएस रांची	5,81,77,000
जीएमएसडी, कोलकाता	सीजीएचएस कानपुर	2,74,45,000
जीएमएसडी, कोलकाता	सीजीएचएस गुनटूर	1,000
जीएमएसडी, गुवाहाटी	सीजीएचएस गुवाहाटी	90,05,000
जीएमएसडी, गुवाहाटी	सीजीएचएस शिलांग	1,29,89,000
जीएमएसडी, करनाल	सीजीएचएस चंडीगढ़	6,33,43,000
जीएमएसडी, करनाल	सीजीएचएस अम्बाला	79,42,000
जीएमएसडी, करनाल	सीजीएचएस जालन्धर	58,89,000
जीएमएसडी, करनाल	सीजीएचएस शिमला	1,17,33,000
जीएमएसडी, करनाल	सीजीएचएस जम्मू	83,61,000
जीएमएसडी, करनाल	सीजीएचएस अमृतसर	27,84,000
जीएमएसडी, करनाल	सीजीएचएस देहरादून	9,55,85,000

सीजीएचएस में दवाइयों के प्रापण तथा आपूर्ति की निष्पादन लेखापरीक्षा

जीएमएसडी, करनाल	सीजीएचएस लखनऊ	6,67,02,000
जीएमएसडी, करनाल	सीजीएचएस कानपुर	10,80,000
जीएमएसडी, करनाल	सीजीएचएस मेरठ	2,000
जीएमएसडी, मुंबई	सीजीएचएस मुम्बई	58,63,67,000
जीएमएसडी, मुंबई	सीजीएचएस जबलपुर	17,46,15,000
जीएमएसडी, मुंबई	सीजीएचएस पूणे	4,000
जीएमएसडी, मुंबई	सीजीएचएस अहमदाबाद	6,92,73,000
जीएमएसडी, मुंबई	सीजीएचएस भोपाल	36,50,000
कुल		484,66,26,030

स्रोत: एमएसओ

अनुलग्नक-2.15
(पैरा-2.12.2 का संदर्भ लें)
(डाटाबेस में गलत और अशुद्ध प्रविष्टियों का विवरण)

क्र. सं.	चूक का विवरण	डाटा तालिका का नाम	कॉलम का नाम	अभ्युक्तियां
उत्पादन एवं एक्सपायरी की अमान्य या असामान्य तिथियां				
1	2016-2021 के डाटा में एक्सपायरी तिथि निम्न के रूप में दिख रही है: i. 6069631 मामलों में 01.01.1900 ii. 13888 मामलों में जनवरी 1970 से मार्च 2010 तक iii. 76721 मामलों में जनवरी 2030 से मार्च 9021 तक iv. 327308 मामलों में अमान्य तिथियां उदाहरणार्थ 01.01.0001	केमिस्ट मांग-पत्र	एक्सपायरी तिथि	अपर्याप्त सत्यापन जांचों के कारण, आपूर्तिकर्ता सीजीएचएस को एक्सपायर हुए ड्रग्स की आपूर्ति कर सकता है तथा उत्पादन एवं एक्सपायरी तिथि के कॉलम जानबुझकर खाली छोड़ जा सकते हैं या गलत/असामान्य तिथियों से भर सकते हैं।
2	2016-2021 के डाटा में: i. एक्सपायरी तिथि 31 मामलों में जनवरी 1900 से दिसम्बर 2010 तथा 26475 मामलों में अप्रैल 2041 से मई 2196 के रूप में दिख रही है। ii. उत्पादन तिथि 2337 मामलों में अगस्त 1816 से मार्च 2010 तथा 8 मामलों में जुलाई 2024 से जून 2099 के रूप में दिख रही है।	भंडार भंडारण स्थिति	एक्सपायरी तिथि/उत्पादन तिथि	
3	2016-2021 के डाटा में एक्सपायरी तिथि 3426 मामलों में जनवरी 2030 से 31 मई 2196 के रूप में दिखा रही है।	एमएसडी मांग आपूर्ति	एक्सपायरी तिथि	
उत्पादन की तिथि से पहले एक्सपायरी की तिथि है या दोनों एक ही है।				
4	110 मामलों में उत्पादन की तिथि से पहले एक्सपायरी की तिथि है या दोनों एक ही है।	एमएसडी भंडार स्थिति-लॉग	एक्सपायरी तिथि/ उत्पादन तिथि	

क्र. सं.	चूक का विवरण	डाटा तालिका का नाम	कॉलम का नाम	अभ्युक्तियां	
आपूर्ति प्रमात्रा, प्राप्त प्रमात्रा, जारी प्रमात्रा तथा ड्रग्स की उपलब्ध प्रमात्रा नकारात्मक मूल्यों के रूप में					
5	16 मामलों में प्राप्त प्रमात्रा नकारात्मक मूल्य में दिख रही है	केमिस्ट इन डेंट	प्राप्त मात्रा	अपर्याप्त सत्यापन जांचो के कारण गलत प्रविष्टियां की गई है जिससे डाटा गलत और अविश्वसनीय बना।	
6	15 मामलों में जारी प्रमात्रा नकारात्मक मूल्य में दिख रही है।	निर्धारित दवा	जारी मात्रा		
7	135 मामलों में भंडारण में ड्रग्स की उपलब्ध प्रमात्रा नकारात्मक मूल्य के रूप में दिख रही है	भंडार भंडारण स्थिति	उपलब्ध मात्रा		
8	एक मामलों में आपूर्ति मात्रा नकारात्मक 3000 के रूप में दिख रही है	एमएसडी मांग आपूर्ति	आपूर्ति मात्रा		
9	5635 मामलों में भंडार में ड्रग्स की उपलब्ध मात्रा ऋणात्मक आंकड़ों- 1 से 1087310 में दिख रही है	भंडार- भंडारण बैंक अप	उपलब्ध मात्रा		
डाटा में गलत अत्यधिक मूल्य					
10	एक मामलों में मांग आपूर्ति 300004000 के रूप दिख रही है	एमएसडी मांग आपूर्ति	मांग मात्रा		
आवश्यक कॉलम खाली छोड़ें गए शून्य मूल्य दिखा रहे हैं.					
11	राशि पर एमआरपी, जीएसटी, छूट तथा छूट के बाद शून्य/ कीमत दर्शा रहा है	केमिस्ट इनडेन्ट	राशि पर एमआरपी, जीएसटी, छुट तथा छुट के बाद कीमत		आवश्यक क्षेत्रों का भरते हुए अनिवार्य को भरने के अभाव में डाटा अपूर्ण और अविश्वसनीय बना।
12	मरीज को आरोग्य केन्द्रों के भंडारण से जारी ड्रग मात्रा शून्य मूल्य दर्शा रहा है।	निर्धारित दवा	जारी मात्रा		
13	4808 मामलों में प्रविष्टि तिथि शून्य मूल्य दर्शा रही है।	भंडार भंडारण बैंक अप	प्रविष्टि तिथि		

स्रोत: सीजीएचएस डाटाबेस

अनुलग्नक-2.16
(पैरा -2.13का संदर्भ लेँ)
लाभार्थी सर्वेक्षण के परिणाम

क्र.स.	निष्कर्ष
1.	95.5 प्रतिशत लाभार्थियों ने बताया कि सभी दवाइयां आरोग्य केन्द्रों में उपलब्ध होनी चाहिए ताकि मरीज को उसी दिन दवाइयां मिल सके और स्थानीय केमिस्ट से दवाइयों की मांग से बचा जा सके।
2.	34.5 प्रतिशत लाभार्थियों ने बताया कि आरोग्य केन्द्रों में दवाइयां तुरन्त उपलब्ध नहीं थी और उनकी बीमारी के दौरान विलम्ब के बाद स्थानीय केमिस्ट से प्राप्त हुई।
3.	29 प्रतिशत लाभार्थियों ने अगले कार्य-दिवस पर एएलसी से दवाइयां लेने में समस्या का सामना किया।
4.	जबकि 84 प्रतिशत लाभार्थियों ने बताया कि एएलसी की आपूर्ति सुधरनी चाहिए ताकि मरीज एएलसी से अगले दिन तक या और त्वरित दवाइयां प्राप्त कर सकें।
5.	72 प्रतिशत लाभार्थियों ने बताया कि एएलसी से खरीदी गई दवाइयों की गुणवत्ता वही थी जैसी आरोग्य केन्द्र से जारी दवाइयों की थी, जबकि 24 प्रतिशत लाभार्थियों ने बताया कि एएलसी से खरीदी गई दवाइयों की गुणवत्ता ज्यादा अच्छी थी। चार प्रतिशत ने बताया कि एमएसडी की दवाइयां ज्यादा अच्छी थी।
6.	32 प्रतिशत लाभार्थियों ने बताया कि उन्हें दवाइयों का वही ब्रांड नहीं मिला जैसा डॉक्टर द्वारा निर्धारित था।
7.	37 प्रतिशत लाभार्थियों ने बताया कि उन्हें असुविधा होती है जब एएलसी भिन्न-भिन्न ब्रांड की दवाइयों की आपूर्ति करता है।
8.	94 प्रतिशत लाभार्थियों ने बताया कि उनको जारी की जाने वाली दवाइयों की लम्बी शेल्फ लाइफ होनी चाहिए।
9.	7 प्रतिशत लाभार्थियों ने बताया कि कभी न कभी उन्हें कम एक्सपायरी (90 दिनों के अंदर एक्सपायरी) दवाइयां जारी की गई थी।
10.	10.5 प्रतिशत लाभार्थियों ने बताया कि आरोग्य केन्द्रों द्वारा उनको जारी की गई दवाइयों की मात्रा निर्धारित से कम थी।

स्रोत: लाभार्थी सर्वेक्षण

अनुलग्नक -3.1
(पैरा-3.2 का संदर्भ लें)

(निपटान किए गए दावे का क्षेत्र-वार विवरण)

(₹ करोड़ में)

वर्ष	2016-17		2017-18		2018-19		2019-20		2020-21	
क्षेत्र	निपटान किए गए दावों की सं.	सीजीएचएस अनुमोदित राशि	निपटान किए गए दावों की सं.	सीजीएचएस अनुमोदित राशि	निपटान किए गए दावों की सं.	सीजीएचएस अनुमोदित राशि	निपटान किए गए दावों की सं.	सीजीएचएस अनुमोदित राशि	निपटान किए गए दावों की सं.	सीजीएचएस अनुमोदित राशि
अहमदाबाद	6,024	9.08	8,516	10.83	15,229	15.99	16,314	16.83	22,897	17.23
गुवाहटी	6,841	2.15	5,067	1.82	9,246	3.43	8,482	3.46	14,973	6.21
हैदराबाद	25,609	30.29	61,720	51.38	33,967	29.00	1,06,229	63.78	1,26,183	70.23
जबलपुर	21,182	28.90	21,012	31.59	26,721	41.95	31,245	50.05	37,640	58.36
जयपुर	22,581	15.24	26,342	19.64	26,933	21.42	34,533	25.42	29,705	21.94
कानपुर	12,722	28.46	19,700	24.20	27,834	34.14	31,093	43.78	30,282	41.50
कोलकाता	58,837	33.77	65,697	42.93	68,156	66.89	1,22,231	118.00	57,711	76.19
लखनऊ	16,515	5.67	21,925	7.16	30,198	10.10	48,983	18.06	32,225	10.62
मेरठ	8,001	9.23	11,767	13.10	15,091	13.98	25,506	24.22	21,852	19.01
मुंबई	7,464	10.03	7,816	8.59	15,246	15.86	37,925	22.43	48,445	24.01
नागपुर	26,621	26.51	33,603	27.28	37,681	29.03	49,910	35.27	33,219	26.19
इलाहाबाद	3,385	7.58	11,264	16.63	14,525	15.00	14,077	17.90	12,286	16.45
पटना	4,120	1.44	3,041	1.99	6,728	3.65	10,289	4.10	6,580	3.50
पूणे	37,579	41.00	41,315	44.07	41,753	44.60	60,217	64.36	60,683	57.72
रांची	5,474	1.56	5,257	1.24	7,163	2.55	3,691	3.16	8,378	3.88
शिलांग	0	0	0	0	0	0	434	0.17	883	0.31

सीजीएचएस में दवाइयों के प्रापण तथा आपूर्ति की निष्पादन लेखापरीक्षा

वर्ष	2016-17		2017-18		2018-19		2019-20		2020-21	
तिरुवनंतपुरम	27,194	4.18	22,312	4.54	35,444	8.67	36,996	10.58	34,061	9.94
बैंगलूरु	20,550	15.93	32,003	21.22	48,976	30.54	80,882	44.36	57,471	38.13
भोपाल	3,149	2.57	3,060	3.16	4,490	4.31	6,351	7.16	6,358	4.67
भुवनेश्वर	1,387	1.88	3,183	2.94	6,976	4.63	9,996	6.07	5,601	2.81
चंडीगढ़	10,528	9.13	19,824	18.83	16,248	17.56	26,193	23.60	50,856	39.33
चैन्नई	30,145	13.98	55,392	24.12	61,766	25.05	98,358	36.90	60,223	23.01
देहरादून	9,343	6.57	38,016	15.09	37,385	17.36	39,711	23.78	52,433	27.40
दिल्ली	3,47,308	280.95	6,98,771	546.87	7,11,563	439.75	11,86,165	761.07	13,67,535	971.71
कुल	7,12,559	586.08	12,16,603	939.22	12,99,319	895.44	20,85,811	1,424.51	21,78,480	1,570.33
कुल दावों की संख्या			74,92,772			कुल सीजीएचएस द्वारा अनुमोदित राशि- 5,415.58				

स्रोत: सीजीएचएस डाटाबेस (ई-क्लेम्स सिस्टम)

अनुलग्नक 3.2
(पैरा-3.2.5 का संदर्भ लें)

(एचसीओ को ₹ 39.32 लाख की राशि का अतिरिक्त भुगतान)

(राशि ₹ में)

क्र. सं.	अस्पताल का नाम	मद/प्रक्रियाएं	मामलों की सं.	₹ में अदा की गई अतिरिक्त राशि
1.	कुकरेजा हॉस्पिटल एंड हार्ट सेंटर	कोविड-अतिरिक्त कमरों का किराया/पैकेज दर	22	7,71,000
		पैकेज दर में शामिल दवा/प्रयोगशाला शुल्क	1	1,400
2.	तारक हॉस्पिटल इंडिया प्रा.लि.	कोविड-अतिरिक्त कमरों का किराया/पैकेज दर	17	3,48,000
		पैकेज दर में शामिल दवा/प्रयोगशाला शुल्क	12	48,000
3.	एन के एस हॉस्पिटल	कोविड-अतिरिक्त कमरों का किराया/पैकेज दर	14	3,97,000
		पैकेज दर में शामिल दवा/प्रयोगशाला शुल्क	1	3,657
4.	यूनिवर्सल सेंटर ऑफ हेल्थ साइंस	कोविड-अतिरिक्त कमरों का किराया/पैकेज दर	4	1,86,000
5.	सोनिया हॉस्पिटल- दिल्ली	कोविड-अतिरिक्त कमरों का किराया/पैकेज दर	6	1,45,000
		पैकेज दर में शामिल दवा/प्रयोगशाला शुल्क	5	17,700
6.	कालरा हॉस्पिटल द्वारका (यूनिट ऑफ कालरा हॉस्पिटल एसआरसीएन)	कोविड-अतिरिक्त कमरों का किराया/पैकेज दर	4	66,000
7.	सूर्य किरण हॉस्पिटल	कोविड-अतिरिक्त कमरों का किराया/पैकेज दर	3	78,000
8.	गुप्ता मल्टीस्पेशलिटी हॉस्पिटल	कोविड-अतिरिक्त कमरों का किराया/पैकेज दर	5	1,03,000
9.	गणेश हॉस्पिटल	कोविड-अतिरिक्त कमरों का किराया/पैकेज दर	4	58,000
		पैकेज दर में शामिल दवा/प्रयोगशाला शुल्क	3	14,084
10.	वेंकटेश्वर हॉस्पिटल (यूनिट ऑफ आल इंडिया सोसायटी)	कोविड-अतिरिक्त कमरों का किराया/पैकेज दर	3	45,000
		पैकेज दर में शामिल दवा/प्रयोगशाला शुल्क	4	26,341

सीजीएचएस में दवाइयों के प्रापण तथा आपूर्ति की निष्पादन लेखापरीक्षा

क्र. सं.	अस्पताल का नाम	मद/प्रक्रियाएं	मामलों की सं.	₹ में अदा की गई अतिरिक्त राशि
11.	आर्यन हॉस्पिटल प्रा. लि.	कोविड-अतिरिक्त कमरों का किराया/पैकेज दर	1	28,000
		पैकेज दर में शामिल दवा/प्रयोगशाला शुल्क	2	19,423
12.	प्राइमस ऑर्थो एंड स्पाइन हॉस्पिटल	कोविड-अतिरिक्त कमरों का किराया/पैकेज दर	1	15,000
		पैकेज दर में शामिल दवा/प्रयोगशाला शुल्क	3	12,020
13.	जेपी हेल्थ केयर लिमिटेड	पैकेज दर में शामिल दवा/प्रयोगशाला शुल्क	4	24,915
		अन्य प्रभार जो स्वीकार्य नहीं थे	1	18,600
14.	भगत चंद्रा हॉस्पिटल	पैकेज दर में शामिल दवा/प्रयोगशाला शुल्क	3	9,600
15.	आयुष्मान हॉस्पिटल एण्ड हेल्थ सर्विसेज	पैकेज दर में शामिल दवा/प्रयोगशाला शुल्क	1	9,384
16.	द सिग्नेचर हॉस्पिटल, दिल्ली	पैकेज दर में शामिल दवा/प्रयोगशाला शुल्क	1	1,700
17.	सिग्नेचर, हॉस्पिटल (यूनिट ऑफ मेडिसिटी नार्थ प्रा.)	पैकेज दर में शामिल दवा/प्रयोगशाला शुल्क	3	15,230
18.	फोर्टिस हॉस्पिटल लिमिटेड-फरीदाबाद	पैकेज दर में शामिल दवा/प्रयोगशाला शुल्क	1	1,610
19.	यशोदा हॉस्पिटल एण्ड रिसर्च सेंटर लिमिटेड-कौशाम्बी	पैकेज दर में शामिल दवा/प्रयोगशाला शुल्क	1	32,747
20.	सेंटोम हॉस्पिटल प्रा.लि.	पैकेज दर में शामिल दवा/प्रयोगशाला शुल्क	3	26,954
21.	मैक्स सुपरस्पेशलिटी हॉस्पिटल ईस्ट ब्लॉक (ए यूनिट ऑफ देवकी देवी फाउंडेशन)	पैकेज दर में शामिल दवा/प्रयोगशाला शुल्क	6	53,118
		ऑप्टिकल कोहरेन्स टोमोग्राफी ओसीटी	23	2,06,650
22.	मैक्स सुपरस्पेशलिटी हॉस्पिटल (ए यूनिट ऑफ बालाजी मेडिकल एण्ड डायग्नोस्टिक रिसर्च सेंटर)	पैकेज दर में शामिल दवा/प्रयोगशाला शुल्क	3	52,511
		अन्य प्रभार जो स्वीकार्य नहीं थे	1	33,916
23.	मैक्स सुपर स्पेशलिटी हॉस्पिटल-शालीमार बाग	पैकेज दर में शामिल दवा/प्रयोगशाला शुल्क	2	13,526
		ऑप्टिकल कोहरेन्स टोमोग्राफी-ओसीटी	1	6,550
24.	मैक्स सुपर स्पेशलिटी	पैकेज दर में शामिल दवा/प्रयोगशाला शुल्क	5	47,824

सीजीएचएस में दवाइयों के प्रापण तथा आपूर्ति की निष्पादन लेखापरीक्षा

क्र. सं.	अस्पताल का नाम	मद/प्रक्रियाएं	मामलों की सं.	₹ में अदा की गई अतिरिक्त राशि
	हॉस्पिटल-वैशाली	घुटना बदलने के लिए इम्प्लांट शुल्क	1	13,232
25.	मैक्स स्मार्ट सुपर स्पेशलिटी हॉस्पिटल	पैकेज दर में शामिल दवा/प्रयोगशाला शुल्क	16	1,82,416
		घुटना बदलने के लिए इम्प्लांट शुल्क	2	30,472
26.	माता रूप रानी माग्गो एंड माहिंद्र हॉस्पिटल	पैकेज दर में शामिल दवा/प्रयोगशाला शुल्क	2	16,100
27.	मेट्रो हार्ट इस्टीट्यूट	पैकेज दर में शामिल दवा/प्रयोगशाला शुल्क	1	4,651
28.	धर्मशिला हॉस्पिटल एण्ड रिसर्च सेंटर	पैकेज दर में शामिल दवा/प्रयोगशाला शुल्क	1	1,645
29.	कैलाश हॉस्पिटल लि.	पैकेज दर में शामिल दवा/प्रयोगशाला शुल्क	16	1,03,900
		ऑप्टिकल कोहरेन्स टोमोग्राफी-ओसीटी	1	23,000
30.	माता चानन देवा हॉस्पिटल-जनकपुरी	पैकेज दर में शामिल दवा/प्रयोगशाला शुल्क	3	26,057
31.	संजीवन मेडिकल रिसर्च सेंटर (पी) लि.	पैकेज दर में शामिल दवा/प्रयोगशाला शुल्क	1	5,000
32.	महाराजा अग्रसेन हॉस्पिटल चैरिटेबल ट्रस्ट	पैकेज दर में शामिल दवा/प्रयोगशाला शुल्क	3	50,034
33.	डेंटल मास्टर्स, दिल्ली	निकाले गए दांत पर मेटल का क्राउन लगाना	10	39,900
34.	बालाजी मल्टी स्पेशलिटी डेन्टल सेंटर	हटाने योग्य आंशिक कृत्रिम दंतावली (आरपीडी)	29	2,42,488
35.	इंडियन स्पाइनल इंजरीज सेंटर वसंतकुंज	अन्य प्रभार जो स्वीकार्य नहीं	1	2,650
36.	मेदांता मेडिसिटी (ग्लोबल हेल्थ. प्रा. लि.) -गुडगांव	अन्य प्रभार जो स्वीकार्य नहीं	1	1,77,625
37.	दिल्ली इस्टीट्यूट ऑफ फंक्शनल इमेजिंग-साउथ एक्थ	अन्य प्रभार जो स्वीकार्य नहीं	1	1,418
38.	फोर्टिस हॉस्पिटल, चंडीगढ़	अतिरिक्त प्रत्योरपण प्रभार	1	74,000
		कुल	264	39,32,048

स्रोत: सीजीएचएस डाटाबेस (इ-क्लेक्स सिस्टम)

अनुलग्नक 3.3
(पैरा-3.2.9 का संदर्भ लें)

(एचसीओ द्वारा दावों की प्रस्तुति में विलम्ब)

(₹ करोड़ में)

वर्ष	1 महीने तक विलम्ब		1 महीने 1 दिन से 1 वर्ष तक का विलम्ब		1 वर्ष 1 दिन से 2 वर्ष के तक का विलम्ब		2 वर्ष 1 दिन से 3 वर्ष तक का विलम्ब		3 वर्ष 1 दिन से 4 वर्ष तक का विलम्ब		4 वर्ष 1 दिन से 5 वर्ष तक का विलम्ब		5 वर्ष से ऊपर का विलम्ब	
	दावों का संख्या	दावा राशि	दावों की संख्या	दावा राशि	दावों की संख्या	दावा राशि	दावों की संख्या	दावा राशि	दावों की संख्या	दावा राशि	दावों की संख्या	दावा राशि	दावों की संख्या	दावा राशि
2016-17	2,41,357	255.30	73,837	83.61	1,957	1.04	269	0.27	47	0.01	8	0.01	0	0
2017-18	1,95,381	250.87	80,605	90.82	1,351	1.00	302	0.23	67	0.07	83	0.34	67	0.37
2018-19	1,40,709	186.84	65,919	86.88	2,042	1.90	704	0.39	482	0.10	119	0.27	226	0.40
2019-20	1,79,105	300.18	74,289	93.55	3,762	2.08	738	0.29	251	0.06	47	0.07	37	0.16
2020-21	2,89,923	325.10	1,28,030	113.67	6,793	3.59	1,486	0.75	1,025	0.37	317	0.07	38	0.07
कुल	10,46,475	1,318.29	4,22,680	468.53	15,905	9.61	3,499	1.93	1,872	0.61	574	0.76	368	1.00
एचसीओ द्वारा विलम्ब से प्रस्तुत दावों की कुल संख्या						14,91,373	एचसीओ द्वारा विलम्ब से प्रस्तुत दावों की कुल राशि						1,800.73	

स्रोत: सीजीएचएस डाटाबेस (ई-क्लेम्स सिस्टम)

अनुलग्नक-3.4
(पैरा-3.2.10 का संदर्भ लें)

(बीसीए द्वारा दावों के निपटान में विलम्ब)

(₹ करोड़ में)

		2016-17	2017-18	2018-19	2019-20	2020-21	कुल
1 महीने तक का विलम्ब	दावो की संख्या	2,43,905	3,55,160	4,60,222	3,20,572	1,55,144	15,35,003
	दावा राशि	161.32	350.48	438.14	461.93	429.02	1,840.90
1 महीने 1 दिन से 1 वर्ष तक का विलम्ब	दावो की संख्या	1,63,278	5,574	6,69,863	1,25,149	29,453	9,93,317
	दावा राशि	224.17	10.95	407.03	100.23	96.60	838.98
1 वर्ष 1 दिन से 2 वर्ष तक का विलम्ब	दावो की संख्या	1	232	0	4,340	5,591	10,164
	दावा राशि	0	1.11	0	3.48	2.19	6.78
2 वर्ष 1 दिन से 3 वर्ष तक का विलम्ब	दावो की संख्या	0	273	0	2,277	2,290	4,840
	दावा राशि	0	1.13	0	1.23	1.03	3.39
3 वर्ष 1 दिन से 4 वर्ष तक का विलम्ब	दावो की संख्या	1	74	16	1,747	2,017	3,855
	दावा राशि	0.02	0.32	0.03	0.90	1.16	2.43
4 वर्ष 1 दिन से 5 वर्ष तक का विलम्ब	दावो की संख्या	0	105	0	1,609	1,165	2,879
	दावा राशि	0	0.15	0	0.66	0.72	1.53
5 वर्ष से ऊपर का विलम्ब	दावो की संख्या	0	51	0	1,690	2,323	4,064
	दावा राशि	0	0.05	0	0.34	0.66	1.05
विलंबित दावो की कुल संख्या		25,54,122	विलंबित दावों की कुल राशि				2,695.06

स्रोत: सीजीएचएस डाटाबेस (ई-क्लेम्स सिस्टम)

सीजीएचएस में दवाइयों के प्रापण तथा आपूर्ति की निष्पादन लेखापरीक्षा

अनुलग्नक-3.5
(पैरा-3.2.11 का संदर्भ लें)
(सीजीएचएस द्वारा दावों को अंतिम रूप देने में विलम्ब)

(₹ लाख में)

		2016-17	2017-18	2018-19	2019-20	2020-21	कुल
1 महीने तक का विलम्ब	दावों की संख्या	1,18,230	4,41,282	5,57,694	4,85,309	7,98,284	24,00,799
	दावा राशि	10,377.53	35,679.09	40,204.71	36,500.33	54,159.02	1,76,920.68
1 महीने 1 दिन से 1 वर्ष तक का विलम्ब	दावों की संख्या	5,85,243	6,51,103	6,88,209	15,37,819	13,10,816	47,73,190
	दावा राशि	54,606.54	61,886.40	52,983.27	1,13,602.97	1,11,665.49	3,94,744.67
1 वर्ष 1 दिन से 2 वर्ष तक का विलम्ब	दावों की संख्या	3,202	11,458	2,239	5,743	1,835	24,477
	दावा राशि	149.21	850.08	197.05	832.73	429.79	2,458.86
2 वर्ष 1 दिन से 3 वर्ष तक का विलम्ब	दावों की संख्या	161	2	4	127	35	329
	दावा राशि	8.47	10.54	55.86	90.09	28.11	193.06
3 वर्ष 1 दिन से 4 वर्ष तक का विलम्ब	दावों की संख्या	4	0	1	1	35	41
	दावा राशि	1.10	0	13.86	6.56	66.22	87.73
4 वर्ष 1 दिन से 5 वर्ष तक का विलम्ब	दावों की संख्या	0	1	0	0	7	8
	दावा राशि	0	0.13	0	0	36.90	37.03
5 वर्ष से ऊपर का विलम्ब	दावों की संख्या	0	1	0	0	0	1
	दावा राशि	0	0.05	0	0	0	0.05
विलंबित दावों की कुल संख्या		71,98,845	विलंबित दावों की कुल राशि				5,74,442.08

स्रोत: सीजीएचएस डाटाबेस (ई-क्लेम्स सिस्टम)

सीजीएचएस में दवाइयों के प्रापण तथा आपूर्ति की निष्पादन लेखापरीक्षा

अनुलग्नक-3.6
(पैरा-3.5. वी. ए. का संदर्भ लें)
(शून्य डाटा)

(शून्य मामलों की संख्या)

वर्ष	2016-17	2017-18	2018-19	2019-20	2020-21	कुल
भर्ती सं.	2,055	883	123	543	76	3,680
कार्ड आईडी	2	1	1	3	3	10
लाभार्थी का नाम	12	-	2	7	12	33
मरीज का नाम	133	15	11	23	14	196
आयु	2,291	839	106	208	97	3,541
संबंध	96	31	11	15	8	161
सूचना की तिथि	5,85,980	10,31,649	11,21,931	18,56,231	19,53,853	65,49,644
पावती तिथि	5,85,980	10,31,649	11,21,930	18,56,230	19,53,822	65,49,611
प्रस्तुतीकरण तिथि	-	-	-	-	12	12
प्रतिपूर्ति तिथि	617	691	170	2,913	1,480	5,871
बीपीए तिथि	1	7	-	2	-	10

स्रोत: सीजीएचएस डाटाबेस (ई-क्लेम्स सिस्टम)

